



必要に応じて読めるように、この使用説明書を保管しておくこと。



## お部屋に漂う排泄臭を 良い香りに変える 消臭ノーマット

快適化  
消臭剤

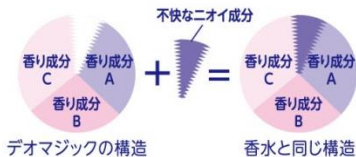
約60日  
(1日24時間使用)

※45~90日、季節や使用環境により異なります。

スイッチONしておけば、後から発生する排泄臭も、快適化消臭!!

### 有効成分：デオマジック DEOMAGIC

シキボウ(株)が開発した「デオマジック」は実際にある悪臭(排泄臭)と一緒にすると良い香りになるように作られた臭気対策成分です。この方法は香水の作り方と同じです。



### 特長

排泄臭を香りの成分として利用し、快適な香りを作り出して消臭する、ごまかさない快適化消臭剤です。

- スイッチを入れるだけで、部屋中に成分が拡散し、隅々まで広がります。
- 排泄臭の発生源が分かりにくい、介護をする部屋にぴったりです!

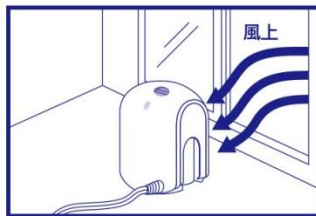
### 使用方法

#### ⚠️ ご使用の器具の点検を!

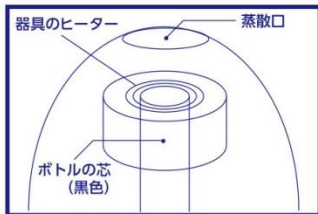
電源コードにキズ、亀裂等があったり、コードを動かすとランプが点滅する器具は、感電や発火の原因となり危険です。直ちにご使用を中止し、新しい器具と交換してください。  
※蒸散口の上に遮蔽物があったり、横に寝かせて使用するなどして、コードに薬液が付着するとコードが硬くなり劣化が進むことがあります。  
※電源コードは交換することができません。コードが破損した場合は、器具を破棄してください。



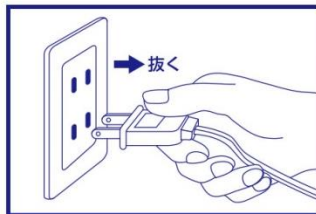
ボトルのキャップを回し、キャップが芯に触れないようにゆっくり真上に引き抜いてください。芯は折れることがありますので、ていねいにお取り扱いください。(キャップは捨てないで保管しておいてください。)



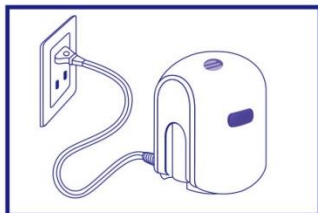
窓を開けて使用するときには、器具を風上に置くと効果的です。



ボトルを器具下方よりカチッと音がするまで押し込んでセットしてください。その際、器具上部の蒸散口の中を見て、黒色の芯がリングヒーター(銀色)に触れないようにしてください。



使用後は必ずスイッチを切り、器具のプラグ部分を持ってコンセントから抜いてください。



横にしたり倒れたまま使用すると量や床を汚す原因となります。

プラグをコンセント(家庭用100Vの電源)に差し込みスイッチを入れてください。しばらくすると成分が部屋中に揮散を始めます。



もうすぐおとりかえ

残液量が「もうすぐおとりかえ」まで減ったら、あと3~5日程度でおとりかえとなります。取替えボトルの準備をしてください。

⚠️ 電源コードに重いものを載せたり、機器にはさまないでください。

## 使用上の注意

- 定められた使用方法・使用量を必ず守る。
- ボトルの芯には薬液がついているので直接手を触れない。万一、皮膚に薬液がついた場合は、石けんを用いてよく洗う。
- 閉めきった部屋や狭い部屋で使用する場合は、時々注意して部屋の換気をする。また、気分が悪くなったときも使用を中止し換気をする。体質や体調によっては頭痛、のどの痛み、不快感などの原因となる。
- アレルギー体質の人は使用に注意する。
- 器具に針金やピン等を差し込んだり、ぬれた手で器具に触れたりしない。また器具やボトルに水・油等の液体をかけない。感電や故障の原因となる。
- 使用中、器具上部や蒸散口は熱くなるので、手で触れたり、中に指を入れたりしない。特に子供の指は入りやすいので気をつける。やけどの原因となる恐れがある。
- 使用中及び使用後は、子供や第三者の監督が必要な方の手に触れさせない。
- 器具は正常な状態で使用し、横や逆さにしたり、吊るして使用しない。また器具を落としたり、衝撃を与えない。
- 火気に注意し、直接炎を近づけない。
- 器具の上に新聞、布団、毛布、衣類などをかけない。熱がこもってコゲたり、器具が変形することがある。
- 毛足の長いじゅうたんの上では使用しない。長時間使用すると、液漏れする場合がある。
- 水がかかる場所、高温や高湿になる場所（AV機器の上やファンヒーターの近くなど）、火気の近く、直射日光のあたる場所などでは使用しない。液漏れなどの原因となることがある。
- ボトルの芯は固定されているので、無理に引っばったり、動かしたりしない。芯が折れて使用できなくなる。
- 通電中は成分が連続して揮散するので、使用しないときは必ずスイッチを切る。
- 蒸散成分がまれにうすい白煙として見えることがあるが、異常ではない。
- 薬液をこぼした場合は、シミや変色のおそれがあるのですぐにふき取る。薬液が付着すると、塗装面やプラスチックなどを痛めたり、床や畳を汚す場合がある。
- 使用済みの空容器は適切に処分する。

## 応急処置

- 薬液が皮膚についた場合、目に入った場合は、すぐに水で十分に洗い流す。
- 誤って飲んだ場合は、大量の水を飲ませる。
- 使用中、気分が悪くなった場合は、使用を中止する。
- 異常がある場合は、本品を持参し医師の診療を受ける。

## 保管上の注意

- 直射日光を避け、子供や第三者の監督が必要な方の手の届かないところに保管する。
- 長期にわたって使用しないときは、ボトルを器具からはずし、キャップを締めて保管する。

## 蚊を駆除する電気式蚊とり **アースノーマット** と互換性があります。

### アースノーマットのボトルの使用

ヘルパータスケ 良い香りに変える 消臭ノーマット器具は、すべてのアースノーマットのボトルが使えます。



### お部屋の蚊を駆除する場合は

アースノーマットのボトルが使えます

スタンダードタイプ ワイドタイプ

30日用 60日用 90日用 120日用 60日用

★無香料・微香性どちらも使えます。



※ヘルパータスケ 良い香りに変える 消臭ノーマットは、蚊を駆除する商品ではありません。蚊の駆除にはアースノーマットのボトルをご使用ください。

### アースノーマット器具での使用

ヘルパータスケ 良い香りに変える 消臭ノーマットのボトルは、アースノーマット器具にも使えます。



**ご使用の器具の点検を!**

器具を長年(7~8年)使用すると経年劣化を起こす可能性が高くなります。長年お使いくださった器具は、新しい器具に交換してください。

**アース製薬株式会社** ATY

〒101-0048 東京都千代田区神田司町2-12-1

**お客様窓口 0120-81-6456**

受付時間9:00~17:00(土、日、祝日を除く)

<https://www.earth.jp>