

ご使用に際して、
この説明文書を必ず
お読みください。
また、必要な時に
読めるように大切に
保存してください。

第2類医薬品

火災報知器に 反応しません!

ガス警報器には反応しますので
カバーをしてください。

注意 - 人体に使用しないこと

使用上の注意

してはいけないこと

(守らないと副作用・事故が
起こりやすくなります)

●薬剤を吸い込まないように
注意してください。万一吸い
込んだ場合、咳き込み、のど
痛、頭痛、気分不快等を生じ
ることがあります。特にアレ
ルギー症状やかぶれを起こし
やすい体質の人、病人、妊婦、
子供は薬剤を吸い込んだり、
触れたりしないでください。

●退出後、必ず1時間経過し
てから入室してください。換
気のために入室するとき、薬
剤を吸い込むと気分が悪くな
ったり、咳き込み、嘔吐したり、
呼吸が苦しくなることがあり
ますので、薬剤を吸い込まな
いようにしてください。

●ペダルを踏むと同時に薬
剤が噴射しますので、部屋の
外に出てください。また、ペ
ダルの真上に顔を近づけない
でください。

●人に向かって噴射しないで
ください。また、薬剤を吸入
しないでください。

販売名

アースレッドノスモークMCA

有効成分分量

1缶中:
66.7ml...フェノトリン0.83g
メトキサジアゾン0.13g
アミドフルメト0.32g

薬効名

全量噴射式殺虫剤
(1回使い切りタイプ)

効能

屋内塵性ダニ類の
増殖抑制及び駆除、
イタダニ、ノミ、ハエ成虫、
蚊成虫の駆除

●本品は可燃性ガスを使用し
ていますので、ガスコンロや
ライター等の炎だけでなくコ
ンセントや電気スイッチの「入
/切」から出る電気火花を含む
火気には十分注意し、特にガ
ス湯沸器や内釜式浴槽の種
火、ヒーターなどは必ず消し
てガスの元栓は閉めてくださ
い。必ず火元がないことを確
認してください。



閉める

●本品の用法よりも狭い部屋
や隙間等の狭小空間(冷蔵庫
の裏など)で使用しないでくだ
さい。可燃性ガスが充満し爆
発する危険性があります。

●使用後は、部屋を十分に換
気してから入室してください。



相談すること

●万一身体に異常が起きた
場合は、直ちにこの文書を持
って本品がピレスロイド系薬
剤、オキサジアゾール系薬剤
及びトリフルオロメタン系ル
ホンアミド系薬剤の混合剤で
あることを医師に告げて、診
療を受けてください。

●集合住宅などの集中管理
方式のガス警報器の場合は、
住宅管理者と相談の上使用
してください。

その他の注意

●定められた使用方法・使
用量を守ってください。

●使用に先立ち、部屋はでき
るだけ閉め切ってください。

●皮膚、飲食物、食器、子供
のおもちゃ、飼料、衣類などに
薬剤がかからないようにして
ください。

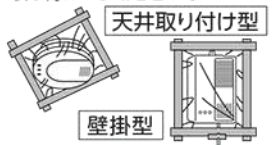
●小鳥などのペット類、観賞
植物は換気するまで部屋の
外に出してください。

●観賞魚や観賞エビはエア
ーポンプを止めて完全密閉
(水槽に覆いをして、ガムテ
ープなどで密閉する)にし
て使用するか、部屋の外に出
してください。使用後十分に
換気をした後、ビニールを取
り、エアポンプを動かして
ください。室外に出した水槽
は、使用後十分に換気をした
後で元に戻してください。

●故障の原因となるので、
パソコン、テレビ、ゲーム機
器、オーディオ・ビデオ製品
などの精密機器にはカバーを
かけ、テープ、ディスクなど
は箱に収納してください。(大
型コンピュータの設置されて
いる部屋では使用しないで
ください。)

●透明なプラスチック製品、
家具、カーテンなどに直接
薬剤がかかることと変色やシ
ミの原因となります。美術
品、仏壇、仏具、はく製など
も薬剤がかからないように
してください。

●ガス漏れ警報器が噴射ガ
スに反応することがあるので、
ポリ袋などで覆いをして
ください。処理後は必ず覆い
を取り除いてください。



天井取り付け型

壁掛型

●直接火災報知器に霧があ
たらない位置で使用してく
ださい。

アース製薬株式会社 A.U.W

〒101-0048 東京都千代田区神田司町2-12-1

お客様窓口 0120-81-6456

受付時間9:00~17:00(土、日、祝日を除く)

<https://www.earth.jp>

さい。霧が直接あたると火災
報知器(煙を感知するタイプ)
が作動することがあります。

●本品は部屋の中央に置き
(直接火災報知器に霧があ
たらぬ位置)、必ず立てた状
態で使用してください。

●缶底に塗ってある透明樹脂
は必ず剥り取ります。はがさ
ないでください。ペダルは必
ずかかとを浮かし、足の指で
踏むか、手で押してください。



使用例

●薬剤が皮膚についた場合
は、石けんと水でよく洗っ
てください。また、目に入った
場合は、直ちに水で洗い流し
てください。

●薬剤が食器などにかか
った場合は、水でよく洗っ
てから使用してください。

●捨てるときは、火気のない
屋外でペダルを踏み、噴射
音が消えるまでガスを抜い
てください。

●使用後は、小さな虫の死骸
などをとり除くため軽く掃除
機掛けなどを行ってください。

保管及び取扱い上の注意

●直射日光や火気を避け、
子供の手の届かない涼しい
ところに保管してください。

●缶のさびを防ぐため、水回
りや湿気の多い場所に置か
ないでください。

●暖房機器(ファンヒーター
など)の周囲は、温度が上が
り破裂する危険があるので
置かないでください。

特長

- アレルギーの原因となるダニやノミの卵から成虫までの全ての成育段階に優れた効果を発揮します。
- じゅうたん、畳の奥まで効果が広がる。刺すダニにもよく効く。
- 屋内塵性ダニ類を駆除し、増殖を抑制します。
- 簡単、足で踏むだけ、ミクロの霧が部屋の隅々まで行き渡る。
- 煙も熱も出ず、いやなニオイも残さない。はなやぐらベンダーの香り。
- 1～2時間部屋を閉め切るだけでお部屋の害虫を駆除。



アースレッドノンスモークの
使用方法の動画はこちら
Directional video in the QR Code link.
使用方法影片請看這裡
使用方法影片請看這裡

用法・用量

	屋内塵性ダニ類の増殖抑制及び駆除、 イエダニ、ノミの駆除 (噴射後1～2時間部屋を閉め切る)	ハエ成虫、蚊成虫の駆除 (噴射後1～2時間部屋を閉め切る)	1缶の噴射時間 (高温の場合は噴射 時間が短くなる)
66.7mL 缶	6～8畳 (10～13㎡) に1缶	12～24畳 (20～40㎡) に1缶	約 20 秒

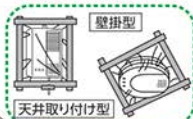
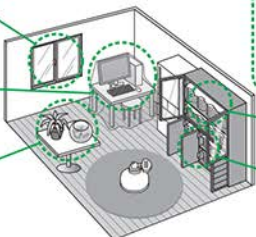
※1缶で十分に効果があります。害虫の発生数に関わらず、お部屋の大きさに合わせて正しくご使用ください。

※複数個を使用する場合は、本品の用法・用量を遵守し、過剰に使用しないでください。可燃性ガスが充満し爆発する危険性があります。

使用方法

1. あらかじめ準備していただくこと

- ①部屋を閉めきってください。
- ②パソコン、テレビなどの精密機器にはカバーをかけ、ディスクなどは箱に収納してください。
- ③ペットや植物、観賞魚や観賞エビなどは部屋の外に出してください。



- ④ガス漏れ警報器はポリ袋などで覆いをしてください。また、ガス湯沸器や内釜式浴槽の種火、ヒーターなどの火元がないことを必ず確認してください。火災報知器(煙を感知するタイプ)には、直接霧があたらない位置で使用してください。霧が直接あたると火災報知器が作動することがあります。
- ⑤食器、飲食物、おもちゃ、衣類、美術品、仏壇仏具などは、ポリ袋に入れるか、新聞紙で覆うなどしてください。
- ⑥戸棚、引出し、押し入れなど害虫のかくれ場所になるところを開放してください。

**⚠ 大型コンピュータの設置されている部屋では使用しないでください。
移動できない水槽は、エアポンプを止めて、ビニールで覆いをし、ガムテープで止めるなどをして、完全密閉してください。**

2. 噴射をはじめてください。

- 1 本品を部屋の中央に置いてください(直接火災報知器に霧があたらない位置)。



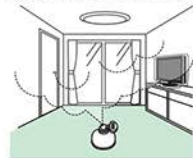
缶底に塗ってある透明樹脂はすべり止めです。はがさないでください。

- 2 カチッと音がして固定されるまでかかとを浮かし足の指で真上からゆっくりとペダルを踏むか、手で押して作動させてください。薬剤が霧状になって噴射はじめますので、直ちに部屋から出てください。

足で踏む場合は
必ずつま先で踏んでください



- 3 本品を噴射した後、1～2時間部屋を閉め切った状態にしてください。また、この間、入室することは避けてください。



3. ご使用のあとで

- ①使用後は部屋を十分に換気してください。(目安として1時間程度)
- ②使用後の缶は不燃物として捨ててください。
- ③万一食器等に直接薬剤がかかった場合は、水洗いをしてからご使用ください。
- ④万一衣類やふとんに直接薬剤がかかった場合は、ブラッシングするか天日干しを行ってください。

害虫退治のアドバイス

お使いの際は、各部屋に1個配置し、全部屋一斉の駆除が効果的です。また、ふとんの天日干しやお部屋の掃除を併せて行うとより効果的です。(なお、畳内部のダニ退治にはダニアースをおすすめします。)