

全量噴射式殺虫剤 1回使い切り
販売名:アースレッドノンスモークMCa

有効成分
66.7mL 缶:フェントリン(ピレスロイド系).....0.83g
メトキサジアゾン(オキサジアゾール系).....0.13g
アミドフルメト(トリフルオロメタンスルホンアミド系)0.32g

ダニアスレッド

ノンスモーク

第2類医薬品

一発スプレー

アース製薬株式会社 FSK
〒101-0048 東京都千代田区神田町12-12-1

お客様から
お気づきを
頂く窓口

0120-81-6456
受付時間9:00~17:00
(土、日、祝日を除く)

ご使用に際して、
この説明文書を必
ずお読みください。
また、必要な時に
読めるように大切に
保存してください。

注意一人体に使用しないこと

火災報知器は
反応しません!

ガス警報器には反応しますので
カバーをしてください。

効能

屋内塵性ダニ類の増殖抑制及び駆除、イエダニ、ノミ、ハエ成虫、蚊成虫の駆除。

使用量

各害虫の駆除には次の使用量をお守りください。

	屋内塵性ダニ類の増殖抑制及び駆除、 イエダニ・ノミの駆除	ハエ成虫・蚊成虫の駆除
66.7mL 缶	6~8畳(10~13㎡)あたりに1缶	12~24畳(20~40㎡)あたりに1缶

※1缶で十分に効果があります。害虫の発生数に関わらず、お部屋の大きさに合わせて正しくご使用ください。
※複数個使用する場合は、本品の用法・用量を遵守し、過剰に使用しないでください。可燃性ガスが充満し爆発する危険性があります。

使用上の注意

してはいけないこと

⊗ (守らないと副作用・事故が起こりやすくなります)

- 薬剤を吸い込まないように注意してください。万一吸い込んだ場合、咳き込み、のど痛、頭痛、気分不快等を生じることがあります。
- アレルギー症状やかぶれなどを起こしやすい体質の人、病人、妊婦、子供は薬剤を吸い込んだり、触れないようにしてください。
- ペダルを踏むと同時に薬剤が噴射しますので、部屋の外に出てください。また、ペダルの真上に顔を近づけないでください。
- 人に向かって噴射しないでください。また、薬剤を吸入しないでください。
- 本品は可燃性ガスを使用していますので、ガスコンロやライターなどの炎だけでなくコンセントや電気スイッチの「入/切」から出る電気火花を含む火気には十分注意し、特にガス湯沸器や内釜式浴槽の種火、ヒーターなどは必ず消して、ガスの元栓は閉めてください。必ず火元がないことを確認してください。
- 本品の用法よりも狭い部屋やすき間などの狭小空間(冷蔵庫の裏など)で使用しないでください。可燃性ガスが充満し爆発する危険性があります。
- 使用後は、部屋を十分に換気してから入室してください。

元栓を閉める



相談すること



●万一身体に異常が起きた場合は、直ちにこの文書を持って本品がピレスロイド系薬剤、オキサジアゾール系薬剤及びトリフルオロメタンスルホンアミド系薬剤の混合剤であることを医師に告げて、診療を受けてください。

その他の注意

- 定められた使用方法、使用量を守ってください。
- 皮膚、目など人体にかからないようにしてください。薬剤が皮膚についた場合は、石けんと水でよく洗ってください。また、目に入った場合は、直ちに水でよく洗い流してください。
- ガス警報器が噴射ガスに反応することがあります。プラグをコンセントから抜くか、ポリ袋を被せ、周りをしっかりテープで止めてください。集合住宅などの集中管理方式のガス警報器の場合は、住宅管理者に連絡して使用してください。警報器に覆いなどをした場合は、使用後、絶対にとり忘れないようにして、必ず元に戻してください。
- テレビ、家具、カーテン、透明なプラスチック製品などに直接霧がかからないようにしてください。変色やシミの原因となる可能性があります。
- 寝具、衣類、飲食物、食器、子供のおもちゃ、飼料、美術品、仏壇仏具、はく製などに薬剤がかからないようポリ袋に入れるか覆いをするなどしてください。
- 小鳥などのペット類、観賞植物はしっかり換気するまで部屋の外に出してください。また、観賞魚や観賞工池はエアポンプを止めて完全密閉(水槽に覆いをして、ガムテープなどで密閉)するか、しっかり換気するまで部屋の外に出してください。
- 故障の原因となるので、パソコン、ゲーム機器、オーディオ・ビデオ製品などの精密機器にはカバーをかけ、テープ、ディスクなどは箱に収納してください。(大型コンピュータの設置されている部屋では使用しないでください。)
- 直接火災報知器に霧が当たらない位置で使用してください。霧が直接当たると火災報知器が作動することがあります。
- 缶底に塗ってある透明樹脂はすべり止めです。はがさないでください。ペダルは必ずかかとを浮かし、足で踏んでください。
- 本品は、ふとんなど寝具の害虫駆除には使用しないでください。

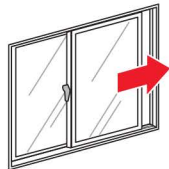
保管及び取扱い上の注意

- 直射日光や火気避け、子供の手の届かない涼しい所に保管してください。
- 缶のさびを防ぐため、水回りや湿度の多い場所に置かないでください。
- 暖房機器(ファンヒーターなど)の周囲は、温度が上がって破損する危険があるので置かないでください。
- 捨てるときは、火気のない屋外でペダルを押し、噴射音が消えるまでガスを抜いてください。
- 使用後の缶は不燃物として廃棄してください。

使用方法

1 使用前に準備すること

- 1 部屋を閉め切り、戸棚、引き出し、押し入れなど害虫のかくれ場所になる所を開放してください。
押し入れなどの衣類は新聞紙などで覆ってください。



- 2 寝具、衣類、飲食物、子供のおもちゃ、飼料、美術品、仏壇仏具などは、ポリ袋に入れるか、新聞紙などで覆うなどしてください。

For details on how to use please check here.
具体使用方法请扫描此二维码查看
具體使用方法請掃描此二維碼查看




家具にはカバーは不要ですが、直接霧がからないようにしてください。

- 3 パソコン、ゲーム機器など記録媒体のある精密機器にはカバーをかけてください。
ディスクなどは箱に収納してください。



テレビなど家電製品にはカバーは不要ですが、直接霧がからないようにしてください。

- 4 ペットや植物、観賞魚などは、換気と掃除が終わるまで部屋の外に出してください。



- 5 ガス警報器は反応することがあるので、プラグを抜くかポリ袋などで覆ってください。

壁掛けタイプ



天井付タイプ



天井付タイプ



使用後は必ず元に戻してください

<火災報知器にはカバー不要です>

! 大型コンピュータの設置されている部屋では使用しないでください。
移動できない水槽は、エアーポンプを止めて、ビニールで覆いをし、ガムテープで止めるなどして、完全密閉してください。

2 ダニアースレッド ノンスモークを使用する

1

半透明のキャップを外し、本品を部屋の中央に置いてください。

- ・直接火災報知器に霧があたらない場所で使用してください。霧が直接あたると火災報知器が作動することがあります。
- ・缶底に塗ってある透明樹脂はすべり止めです。はがさないでください。



2

カチッと音がして固定されるまでかかとを浮かし足の指で真上からゆっくりとペダルを踏んでください。薬剤が霧状になって噴射はじめるので、直ちに部屋から出てください。

勢いよく薬剤が噴射されるので、顔を噴射口に近づけないでください。

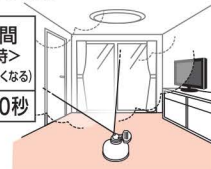


足で踏む場合は必ずつま先で踏んでください。

3

本品を噴射した後、部屋の外に出て1~2時間部屋を閉め切ってください。強力ワイド噴射がミクロの薬剤をすみずみまで行き渡らせ、駆除効果を発揮します。

1缶の噴射時間
<温度が25℃の時>
(高温の場合は噴射時間が短くなる)
66.7ml缶 約20秒



【この間、入室することは避けてください。】

3 ご使用のあとで

! 注意 1~2時間経過してから入室してください。

- ① 使用後はニオイが気にならなくなる程度(1時間程度)しっかり換気してください。
- ② 小さな虫の死骸などをとり除くため、軽く掃除機をかけてください。
- ③ 食器などに直接薬剤がかかった場合は、水洗いしてからご使用ください。
- ④ ふとんや衣類に薬剤がかかった場合は、ブラッシングするか天日干しを行ってください。
- ⑤ 使用後の缶は不燃物として捨ててください。

窓を開けて換気してください。



しっかり換気をし、掃除が終わってからペットや植物、観賞魚を入室させてください。

ワンポイント

- ◎お使いの際は、各部屋に1個配置し、全部屋同時使用が効果的です。
- ◎ふとんの天日干しや部屋の掃除を併せて行うとより効果的です。(なお、寝具のダニ退治にはダニアースプレーをおすすめします。)