

ご使用に際して、この説明文書を必ずお読みください。
また、必要な時に読めるように大切に保存してください。

第2類医薬品

加熱蒸散殺虫剤

販売名:ダニアースレッドM1Ca

有効成分

フェノトリン(ピレスロイド系)…………… 10.9%
メトキサジアゾン(オキサジアゾール系)1.7%
アミドフルメト(トリフルオロメタンスルホンアミド系)4.2%

注意 - 人体に使用しないこと

ダニアースレッド

アース製薬株式会社 EQK

〒101-0048 東京都千代田区神田司町2-12-1

ムシコロリ

お客様からお気づきを

頂く窓口

0120-81-6456

受付時間9:00~17:00

(土、日、祝日を除く)

効能 屋内塵性ダニ類の増殖抑制及び駆除、イエダニ、ノミ、ハエ成虫、蚊成虫の駆除。

使用量 各害虫の駆除には次の使用量をお守りください。

	屋内塵性ダニ類の増殖抑制及び駆除、 イエダニ・ノミの駆除	ハエ成虫・蚊成虫の駆除
10g缶	6~8畳(10~13㎡)あたりに1缶	12~24畳(20~40㎡)あたりに1缶
20g缶	12~16畳(20~26㎡)あたりに1缶	24~48畳(40~80㎡)あたりに1缶
50g缶	30~40畳(50~65㎡)あたりに1缶	60~120畳(100~200㎡)あたりに1缶

ダニアースレッドには10g(6~8畳用)、20g(12~16畳用)、50g(30~40畳用)があります。

⚠ 使用上の注意

Ⓞ **してはいけないこと** ❌ (守らないと副作用・事故が起こりやすくなります)

- 薬剤を吸い込まないように注意してください。万一吸い込んだ場合、咳き込み、のど痛、頭痛、気分不快等を生じることがあります。
- アレルギー症状やかぶれなどを起こしやすい体質の人、病人、妊婦、子供は薬剤(煙)を吸い込んだり、触れないようにしてください。
- 容器に水を入れ、缶をセットしたら、すみやかに部屋の外に出て、戸を閉め切ってください。所定時間(2時間以上)経過しないうちに入室しないでください。
- 缶は水に浸すとすぐに熱くなるので、直接手を触れないでください。ヤケドをする恐れがあります。
- 使用する部屋や家屋から薬剤が漏れないように注意してください。
- 使用後は、部屋を十分に換気してから入室してください。

相談すること

- 万一身体に異常が起きた場合は、直ちにこの文書を持って本品がピレスロイド系薬剤、オキサジアゾール系薬剤及びトリフルオロメタンスルホンアミド系薬剤の混合剤であることを医師に告げて、診療を受けてください。

その他の注意

- 定められた使用方法、使用量を守ってください。
- 皮膚、目など人体にかからないようにしてください。薬剤が皮膚についた場合は、石けんと水でよく洗ってください。また、目に入った場合は、直ちに水でよく洗い流してください。
- 火災報知器が作動することがあります。必ず添付の専用カバーまたはポリ袋などで覆いをして使用してください。また、火災報知器の直下では使用しないでください。カバーで覆っている間、火気の管理には十分注意し、使用後は必ず覆いを取り除いてください。
- 寝具、衣類、飲食物、食器、子供のおもちゃ、飼料、美術品、仏壇仏具などに薬剤がかからないようにしてください。
- はく製、毛皮、和服(金糸、銀糸の入ったもの)などは、変色したりシミになることがあるので、ポリ袋に入れるか覆いをするなどして、直接薬剤がかからないようにしてください。
- 小鳥などのペット類、観賞植物はしっかり換気するまで部屋の外に出してください。また、観賞魚や観賞エビはエアープンプを止めて完全密閉(水槽に覆いをして、ガムテープなどで密閉)するか、しっかり換気するまで部屋の外に出してください。
- はがね製品、銅やシンチュウ製のものは変色することがあるので、覆いをするか部屋の外に出してください。
- 故障の原因となるので、パソコン、テレビ、ゲーム機器、オーディオ・ビデオ製品などの精密機器にはカバーをかけ、テープ、ディスクなどは箱に収納してください。(大型コンピュータの設置されている部屋では使用しないでください。)
- 本品は、ふとんなど寝具の害虫駆除には使用しないでください。

保管及び取扱い上の注意

- 湿気を避け、涼しい所に保管してください。
- 子供や第三者の監督が必要な方の誤食を防ぐため、保管場所に注意してください。
- 使用後の缶は不燃物として廃棄してください。その際、缶に水をかけないでください。未反応の薬剤が残っていた場合は発熱し、蒸散する恐れがあります。

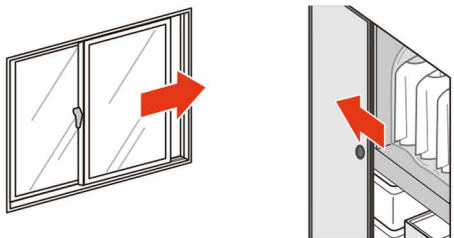
使用方法

1 使用前に準備すること

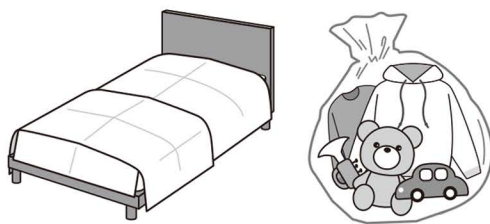
詳しい使用方法の動画はこちら



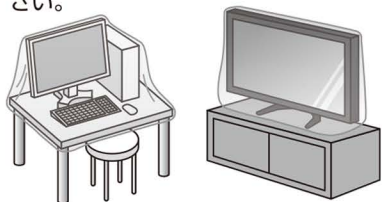
- 1** 部屋を閉め切り、戸棚、引き出し、押し入れなど害虫のかけ場所になる所を開放してください。押し入れなどの衣類は新聞紙などで覆ってください。




- 2** 寝具、衣類、飲食物、子供のおもちゃ、飼料、美術品、仏壇仏具などは、ポリ袋に入れるか、新聞紙などで覆うなどしてください。



- 3** パソコン、テレビなど精密機器にはカバーをかけ、ディスクなどは箱に収納してください。



- 4** ペットや植物、観賞魚などは、換気と掃除が終わるまで部屋の外に出してください。



- 5** 火災報知器は添付の専用カバーまたはポリ袋などで隙間が出来ぬよう覆いをしてください。



使用後は必ず元に戻してください



大型コンピュータの設置されている部屋では使用しないでください。移動できない水槽は、エアポンプを止めて、ビニールで覆いをし、ガムテープで止めるなどして、完全密閉してください。

2 ダニアースレッドを使用する

- 1** プラスチック容器の中のアルミ袋を取り出し、水をプラスチック容器の点線まで入れてください。
※点線以上に多く入れ過ぎないように注意してください。(蒸散不良の原因になります。)



缶サイズ	水の量
10g缶	約22mL
20g缶	約28mL
50g缶	約60mL

- 2** アルミ袋を開け、缶をそのまま取り出してください。
※使用直前に開封してください。(開封した状態で長時間放置すると、空気中の水分で少しずつ反応が進み、蒸散不良となります。)



- 1のプラスチック容器を部屋の中央に置き、赤いシール面を上にして缶を水につけ、リング状の蓋をしてください。(約1分で蒸散がはじまります。)
【注意】セット後は缶が熱くなるので、触れないでください。



- 3** 缶をセットしたら部屋の外に出て、**2時間以上** 部屋を閉め切ってください。蒸散後、部屋に広がった白煙(蒸散成分)がすみずみまで行き渡り、駆除効果を発揮します。
※薬剤が蒸散すると、缶の内部に薬剤の残りとして黒く溶解したような固形物が残ります。
※まれに熱によってリング状の蓋が少し溶けることがありますが、安全性、有効性等の品質に影響ありません。



3 ご使用のあとで

注意

2時間以上経過してから入室してください。
換気の際は、**薬剤を吸い込まないように注意して入室してください。**

- 1 使用後はにおいが気にならなくなる程度(1時間程度)しっかり換気してください。
- 2 小さな虫の死骸などをとり除くため、軽く掃除機をかけてください。
- 3 食器などに直接薬剤がかかった場合は、水洗いしてからご使用ください。
- 4 ふとんや衣類に薬剤がかかった場合は、ブラッシングするか天日干しを行ってください。
- 5 使用後の缶は不燃物として捨ててください。



しっかり換気をし、掃除が終わってからペットや植物、観賞魚を入室させてください。

ワンポイント

- ◎ お使いの際は、各部屋に1個配置し、全部屋同時使用が効果的です。水を入れたプラスチック容器をまず先に各部屋にセットし、その後奥の部屋から順に薬剤缶を水につけていってください。
- ◎ ふとんの天日干しや部屋の掃除を併せて行うとより効果的です。(なお、畳内部のダニ退治にはダニアースをおすすめします。)