

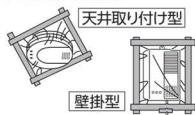
使用上の注意

- 用途以外に使用しないでください。●定められた使用方法・使用量を守ってください。●本品は4～10畳(6～16㎡)の部屋用なので、4畳未満の狭い空間や浴室等では使用しないでください。●使用に先立ち、部屋はできるだけ閉めきってください。●小鳥などのペット類、観賞植物は換気するまで部屋の外に出してください。●透明なプラスチック製品、家具、カーテンなどに直接薬剤がかかると変色やシミの原因となります。製菓器具、仏壇仏具、はく製なども薬剤がかからないようにしてください。●本品は可燃性ガスを使用しているので、**火気には十分注意し、特にガス湯沸器や内釜式浴槽の種火、ヒーターなどは必ず消してガスの元栓は閉めて、必ず火元がないことを確認してください。**



- ガス漏れ警報器が噴射ガスに反応することがあるので、ポリ袋などで覆いをしてください。処理後は必ず覆いを取り**

除いてください。●**ガス漏れ警報器と火災報知器の機能を複合した警報器(ガス漏れ警報複合器)についても、噴射ガスに反応することがあるので、ポリ袋などで覆いをしてください。処理後は必ず覆いを取り除いてください。**



- 集合住宅などの集中管理方式のガス警報器の場合は、住宅管理者と相談の上使用してください。●**直接火災報知器に霧があたらない位置で使用してください。**霧が直接あたると火災報知器(煙を感知するタイプ)が作動することがあります。●本品は部屋の中央に置き(直接火災報知器に霧があたらない位置)、必ず立てた状態で使用してください。●一度ボタンを押すと全量噴射されるので、必ず部屋の中央に置いてからボタンを押してください。●ボタンを押すと同時に薬剤が噴射されるので、直ちに部屋の外に出てください。また、噴射口の真上に顔を近づけないでください。●人に向かって噴射しないでください。また、**薬剤を吸入しないでください。**●使用

後は、部屋を十分に換気してから入室してください。●薬剤が皮膚についた場合は、石けんと水でよく洗ってください。また、目に入った場合は、直ちに水で洗い流してください。

保管及び廃棄に関する注意

- 直射日光や火気を避け、子供の手の届かない涼しいところに保管してください。●缶が錆びるとガス漏れの原因となるので、水まわりや湿気の多い場所には置かないでください。●暖房機器(ファンヒーターなど)の周囲は、温度が上がり破裂する危険があるので置かないでください。●廃棄の際は、火気のない屋外でボタンを押し、噴射音が消えるまでガスを抜いてから、自治体の区分に従ってください。

応急処置

- 万一、身体に異常を感じた場合は商品を持参し、医師の診療を受けてください。

アース製薬株式会社 AQW
〒101-0048
東京都千代田区神田町2-12-1
お客様窓口 0120-81-6456
受付時間9:00～17:00
(土、日、祝日を除く)
<https://www.earth.jp>

アレルブロック

部屋まるごと ウイルス・菌

一発クリア

使用説明書

ご使用前に、必ず
お読みください

1回使い切り

特長

- 簡単に処理できる
- 有効成分がすみずみまで一気に拡散し、空間全体のウイルス・菌を30分で除去*
- 気になるニオイも消臭

- 有効成分 IPMP
(インプロピルメチルフェノール)
手の届かない部屋の隅、壁や床などのウイルス・菌を一発で除去*
- ハウスダスト除去成分
ウイルスが付着するハウスダストの舞い上がり抑制

*使用環境により異なります。
全てのウイルス・菌を除去する
わけではありません。

事前準備

- 1** 換気扇およびエアコンを止め、窓を閉めてください。



- 2** ガス漏れ警報器はポリ袋などで覆いをしてください。また、ガス湯沸器や内金式浴槽の種火、ヒーターなどは必ず消してガスの元栓は閉めてください。



<注意事項>

- 室内に置いたまま使用できるもの
(ただし、霧が直接かからないようにする)

素材	製品例
プラスチック(透明以外)、アルミ、ガラス、木、ステンレス、陶磁器、塩ビ、アクリル、い草	机、イス、棚、窓、扉、床、カーペット、カーテン、花瓶、観音、おもちゃ
その他	エアコン、空気清浄器 (複数の素材を含むもの)

- 注意するもの(覆いをするか、室外へ出す)

素材	製品例
真ちゅう、銅、プラスチック(透明のもの)、トタン	仏壇、仏具、貴金属
その他	飲食物・食器等の口に入るもの、美術品、はく製、テレビ・パソコン・ゲーム機等の精密機器、ディスク、磁気テープ

- *生き物や植物は必ず室外へ出してください。

使用方法

- 1** 本品を部屋のほぼ中央の床に置いてください。(直接火災報知器に霧があたらない位置)



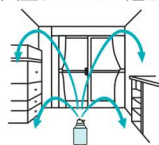
※必ず床に置いて使用してください。

- 2** ボタンの「押」という刻印を手前にして、カチッと音がして固定されるまで、手でボタンを押してください。(一度押すと全量噴射されます。)

※噴射口の真上に顔を近づけないように注意してください。



- 3** ボタンを押すと同時に薬剤が霧状になって噴射しはじめますので、すぐに部屋から出てドアを閉め、30分以上部屋を閉め切った状態にしてください。また、この間、入室することは避けてください。



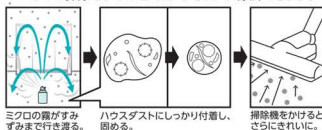
●噴射時間は約20秒です。

ご使用のあとで

- ① 使用後は薬剤を吸い込まないように窓や扉を開け、十分に換気してください。
- ② 掃除機をかけると、ハウスダストをきれいに除去できます。
- ③ 万一食器や口に入れる可能性のあるおもちゃ等が霧に触れた場合は、水洗いしてからご使用ください。
- ④ 万一衣類やふとんに直接薬剤がかかり、薬剤臭が気になる場合は、天日干しを行ってください。
- ⑤ 使用後の缶は、火気のない屋外でボタンを押し、ガスが抜けていることを確認してから、自治体の区分に従って廃棄してください。

ハウスダスト除去のメカニズム

- お部屋のすみずみまで行き渡ったマイクロの霧が、ウイルスが付着するハウスダストを固め、空気中への舞い上がりをおさえます。
- ハウスダストが掃除機で吸いやすくなるので、使用後はいつもの掃除をすることで、よりきれいに除去できます。



マイクロの霧がすみずみまで行き渡る。

ハウスダストにしっかりと付着し、固める。

掃除機をかけるとさらにきれいに。